

ACOMPANHAMENTO DE EMPREENHIMENTOS GERADORES DE ENERGIA – AEGE

Instruções para Adesão ao AEGE

SUMÁRIO

1. Objetivo	3
2. Visão Geral	3
3. Procedimentos	4
3.1. Adesão ao AEGE	4
3.2. Acesso ao Módulo do Empreendedor.....	6

1. Objetivo

O documento tem por objetivo apresentar as instruções para que empreendedores interessados em participar nos leilões de energia possam aderir ao sistema Acompanhamento de Empreendimentos Geradores de Energia – AEGE com a finalidade de cadastrar empreendimentos para a habilitação técnica necessária à participação nos leilões de contratação de energia elétrica, para o Sistema Interligado Nacional - SIN, no Ambiente de Contratação Regulada – ACR.

2. Visão Geral

A EPE implementou o Sistema de Acompanhamento de Empreendimentos Geradores de Energia – AEGE a fim de possibilitar aos empreendedores a inserção dos dados técnicos de seus empreendimentos, neste sistema, a qualquer tempo, independentemente dos Leilões de Energia.

O cadastramento do empreendimento gerador de energia nesse sistema será um dos elementos constitutivos para o seu Cadastramento e Habilitação Técnica com vistas à participação nos Leilões de Energia, e deve seguir as seguintes etapas:

- a) Cadastramento do Empreendedor e Usuário Responsável
- b) Inclusão de Novos Usuários
- c) Inclusão de Empreendimento
- d) Inscrição do Empreendimento no Leilão de Energia
- e) Suplementação dos Dados Técnicos do Empreendimento Inscrito no Leilão
- f) Cadastramento para Habilitação Técnica no Leilão

Este documento trata dos procedimentos para efetuar a etapa de cadastramento do empreendedor e usuário responsável.

O sistema AEGE foi desenvolvido para a plataforma Web, e pode ser mais bem visualizado no Internet Explorer versão 8, ou superior, ou então no Firefox versão 3, ou superior. A utilização de versões anteriores destes softwares pode acarretar problemas de performance e outras distorções.

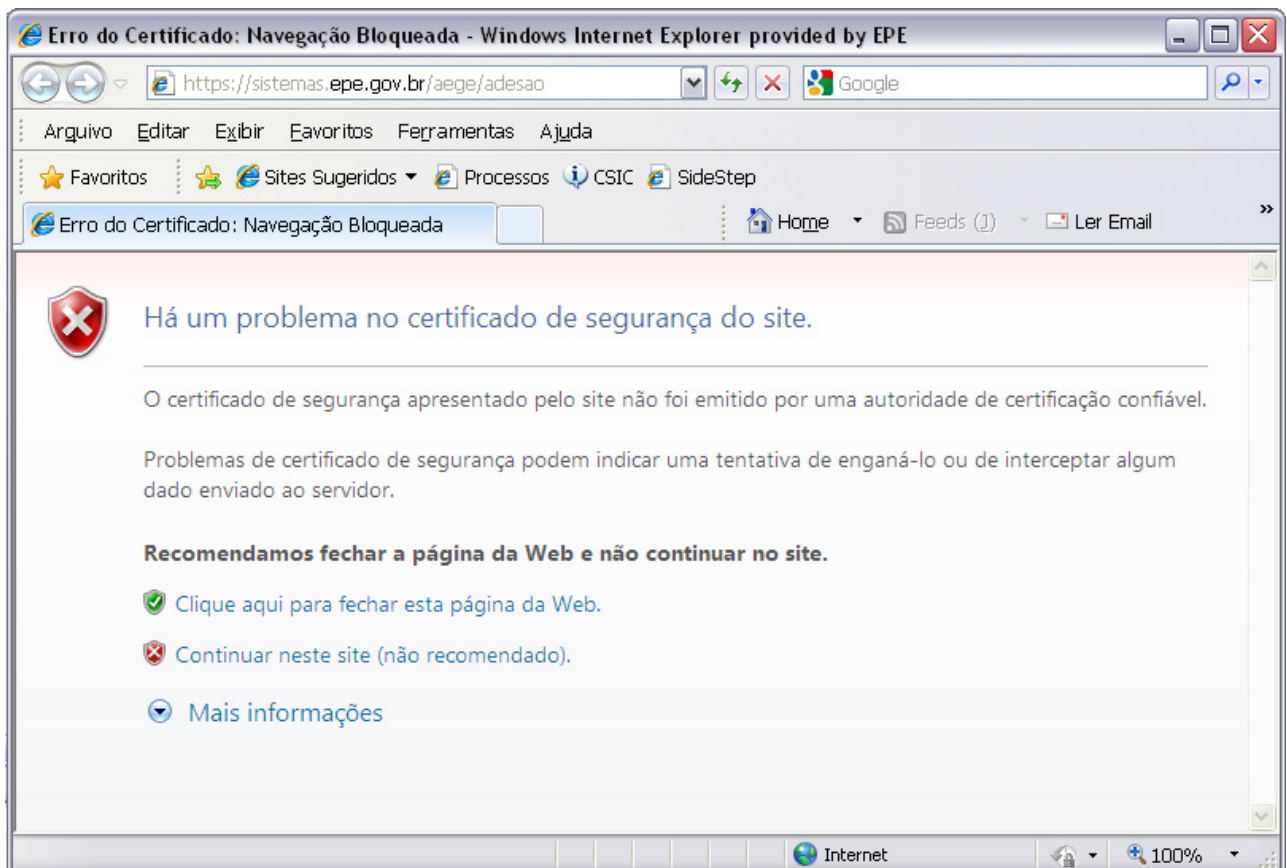
3. Procedimentos

O cadastramento do empreendedor no sistema AEGE visa o estabelecimento de um usuário responsável pela interface entre a EPE e o empreendedor. Finalizada esta etapa, será encaminhada ao usuário responsável uma senha para acesso ao sistema AEGE. Após o recebimento da senha o usuário responsável poderá acessar o sistema AEGE para designar novos usuários do sistema e para a inclusão de empreendimentos.

3.1. Adesão ao AEGE

A adesão ao AEGE se faz acessando o site <http://sistemas.epe.gov.br/aege/adesao> ou o site seguro <https://sistemas.epe.gov.br/aege/adesao>. No caso do acesso via site não seguro, haverá um redirecionamento automático para o site seguro.

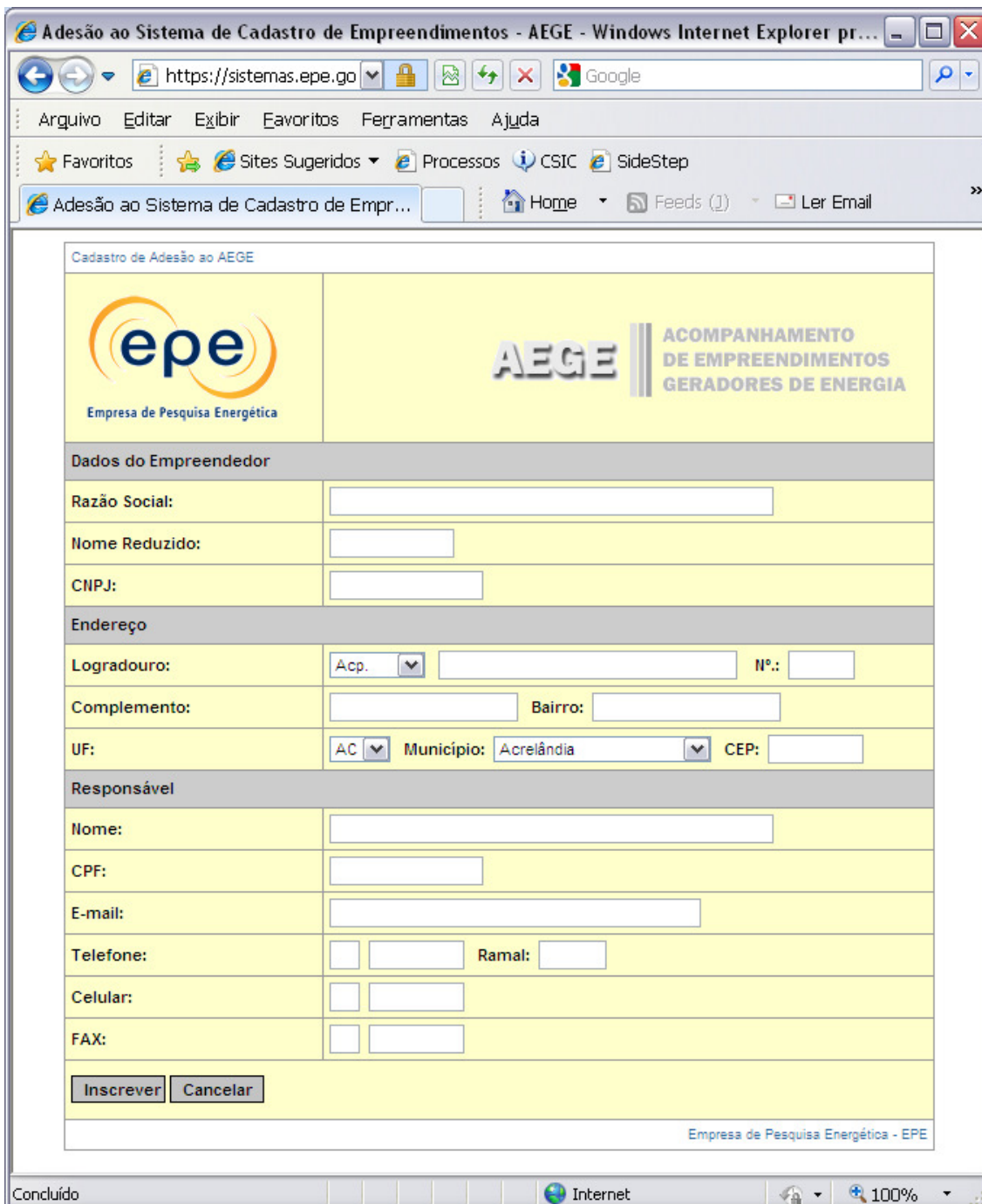
Em qualquer dos casos, e dependendo da configuração do browse do usuário, aparecerá uma página com os seguintes dizeres, ou seu equivalente:



O usuário deverá clicar em "Continuar neste site (não recomendado)", pois isso se deve à existência de um certificado digital no servidor que não é emitido por uma Autoridade Certificadora

raiz. Mesmo assim, a comunicação entre o *browser* do cliente e o servidor da EPE será criptografada.

Em seguida aparecerá a página abaixo:



Adesão ao Sistema de Cadastro de Empreendimentos - AEGE - Windows Internet Explorer pr...


https://sistemas.epe.go

Arguivo Editar Exibir Favoritos Ferramentas Ajuda

Favoritos Sites Sugeridos Processos CSIC SideStep

Adesão ao Sistema de Cadastro de Empr... Home Feeds (1) Ler Email

Cadastro de Adesão ao AEGE

 Empresa de Pesquisa Energética

AEGE ACOMPANHAMENTO DE EMPREENDIMENTOS GERADORES DE ENERGIA

Dados do Empreendedor

Razão Social:

Nome Reduzido:

CNPJ:

Endereço

Logradouro: Acp. Nº.:

Complemento: Bairro:

UF: AC Município: Acrelândia CEP:

Responsável

Nome:

CPF:

E-mail:

Telefone: Ramal:

Celular:

FAX:

Empresa de Pesquisa Energética - EPE

Concluído Internet 100%

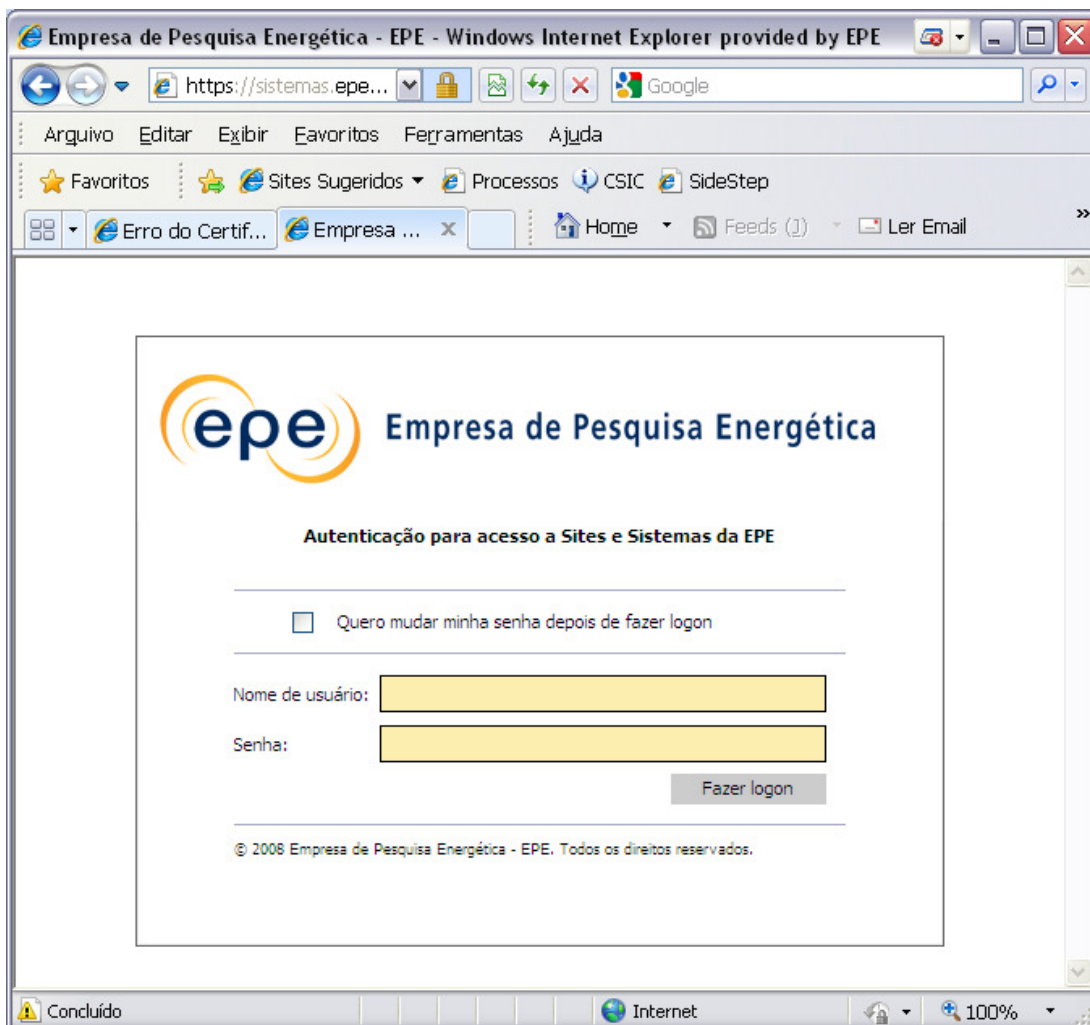
O usuário deverá preencher as informações e pressionar o botão "Inscrever". O sistema solicitará uma verificação visual para o aceite da solicitação de adesão.

A resposta será uma página informando sob o estado da solicitação. Se a solicitação estiver em conformidade, receberá um e-mail de confirmação da solicitação de adesão. Após a validação da solicitação pela EPE, o usuário receberá, via e-mail, um **login** e **senha** para acessar o sistema.

3.2. Acesso ao Módulo do Empreendedor

A interface do AEGE com o usuário empreendedor se faz via Módulo do Empreendedor no site <https://sistemas.epe.gov.br/aege/empreendedor> ou <http://sistemas.epe.gov.br/aege/empreendedor>. Se o usuário acessar o sistema via site não protegido, será redirecionado ao site protegido. Neste caso o usuário deve proceder da mesma maneira ao receber a página com a mensagem "Há um problema no certificado de segurança do site." como explicado no item "Adesão ao AEGE".

A próxima página será a página de autenticação do usuário no site da EPE. Essa autenticação é feita preenchendo-se as informações solicitadas na página abaixo:




Empresa de Pesquisa Energética - EPE - Windows Internet Explorer provided by EPE

https://sistemas.epe...

Arquivo Editar Exibir Favoritos Ferramentas Ajuda

Favoritos Sites Sugeridos Processos CSIC SideStep

Erro do Certif... Empresa ... x Home Feeds (1) Ler Email

 **Empresa de Pesquisa Energética**

Autenticação para acesso a Sites e Sistemas da EPE

Quero mudar minha senha depois de fazer logon

Nome de usuário:

Senha:

Fazer logon

© 2008 Empresa de Pesquisa Energética - EPE. Todos os direitos reservados.

Concluído Internet 100%

Ao acessar o sistema pela primeira vez, o usuário deve checar a opção “Quero mudar minha senha depois de fazer login”, e seguir as instruções para alterar a senha. Ao fazer isso o usuário estará tornando o acesso aos dados do empreendedor mais seguro.