



# RESENHA

## Mensal do Mercado de Energia Elétrica

ANO XIII . Número 149-r1 . Fevereiro de 2020



Empresa de Pesquisa Energética

RESULTADO DO CONSUMO TOTAL

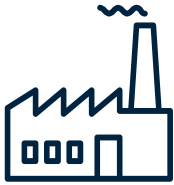
# -1,2%

CATIVO -2,7%  
LIVRE +1,7%

### DESTAQUES

- Industrial tem a 7ª redução mensal consecutiva.
- Quedas dos ramos extrativo de minerais metálicos (-20,5%) e químico (-7,5%).
- A metalurgia dos metais não-ferrosos se sobressaiu no Norte (+48,5%).
- Clima mais ameno no Sudeste influenciou na estabilidade do residencial e queda do comercial.

### RESULTADOS DO MÊS POR CLASSE



INDUSTRIAL  
**-2,9%**

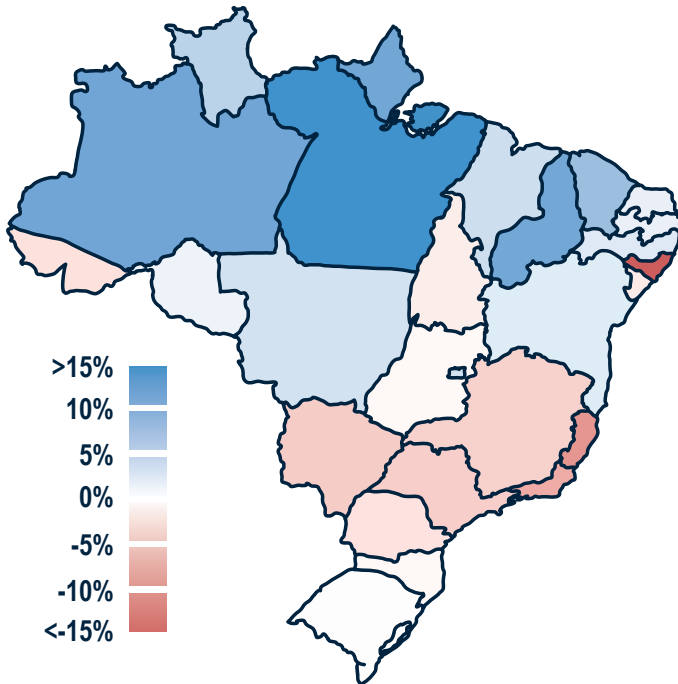


RESIDENCIAL  
**0,0%**



COMERCIAL  
**-1,3%**

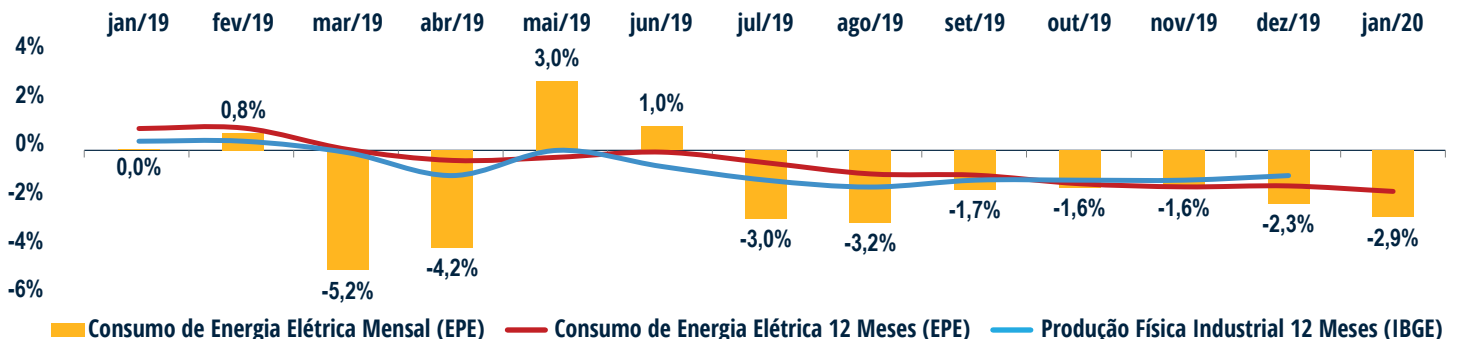
### TAXAS MENSAS DO CONSUMO



Obs.: Variações relativas ao mesmo mês do ano anterior.

### TAXAS PRODUÇÃO FÍSICA X CONSUMO INDUSTRIAL: 2019-2020

Fonte: IBGE (Produção Industrial) e EPE (Energia Elétrica).



### CONSUMO INDUSTRIAL POR SETOR

Setor	10+ ELETROINTENSIVOS	PARTIC. ΔGWh	Δ%
METALÚRGICO	24,4%	66	2,1%
PRODUTOS ALIMENTÍCIOS	14,2%	57	3,1%
PRODUTOS MINERAIS NÃO-METÁLICOS	7,6%	13	1,3%
BORRACHA E MATERIAL PLÁSTICO	5,3%	4	0,6%
TÊXTIL	3,4%	-3	-0,6%
AUTOMOTIVO	3,5%	-37	-7,5%
PRODUTOS METÁLICOS (EXCETO MÁQUINAS E EQUIPAMENTOS)	2,2%	-42	-12,8%
PAPEL E CELULOSE	5,1%	-49	-6,8%
QUÍMICO	11,0%	-117	-7,5%
EXTRAÇÃO DE MINERAIS METÁLICOS	7,0%	-236	-20,5%

**TOTAL 83,7% -344**

# Tabela Síntese

Consumo (GWh)	EM JANEIRO			ATÉ JANEIRO			12 MESES		
	2020	2019	%	2020	2019	%	2020	2019	%
<b>BRASIL</b>	41.144	41.660	-1,2	41.144	41.660	-1,2	481.568	476.864	1,0
RESIDENCIAL	12.907	12.907	0,0	12.907	12.907	0,0	141.930	138.565	2,4
INDUSTRIAL	13.476	13.882	-2,9	13.476	13.882	-2,9	166.998	170.042	-1,8
COMERCIAL	8.042	8.147	-1,3	8.042	8.147	-1,3	92.067	89.166	3,3
OUTROS	6.719	6.725	-0,1	6.719	6.725	-0,1	80.572	79.091	1,9
<b>CONSUMO TOTAL POR SUBSISTEMA</b>									
SISTEMAS ISOLADOS	244	235	3,7	244	235	3,7	2.923	2.913	0,4
NORTE	2.938	2.601	13,0	2.938	2.601	13,0	34.165	32.687	4,5
NORDESTE	6.513	6.393	1,9	6.513	6.393	1,9	75.567	73.632	2,6
SUDESTE/C.OESTE	23.590	24.514	-3,8	23.590	24.514	-3,8	280.537	280.557	0,0
SUL	7.859	7.917	-0,7	7.859	7.917	-0,7	88.376	87.074	1,5
<b>REGIÕES GEOGRÁFICAS</b>									
NORTE	2.891	2.566	12,7	2.891	2.566	12,7	33.402	32.186	3,8
RESIDENCIAL	801	727	10,1	801	727	10,1	9.541	9.347	2,1
INDUSTRIAL	1.268	1.057	20,0	1.268	1.057	20,0	13.593	12.972	4,8
COMERCIAL	423	396	6,9	423	396	6,9	5.159	4.915	5,0
OUTROS	400	387	3,4	400	387	3,4	5.109	4.953	3,2
NORDESTE	7.118	6.977	2,0	7.118	6.977	2,0	83.120	80.766	2,9
RESIDENCIAL	2.586	2.436	6,2	2.586	2.436	6,2	29.123	27.830	4,6
INDUSTRIAL	1.821	1.907	-4,5	1.821	1.907	-4,5	21.789	22.442	-2,9
COMERCIAL	1.284	1.240	3,5	1.284	1.240	3,5	15.185	14.225	6,8
OUTROS	1.427	1.394	2,3	1.427	1.394	2,3	17.022	16.269	4,6
SUDESTE	20.108	21.044	-4,4	20.108	21.044	-4,4	238.252	239.771	-0,6
RESIDENCIAL	6.163	6.373	-3,3	6.163	6.373	-3,3	67.960	67.283	1,0
INDUSTRIAL	7.075	7.556	-6,4	7.075	7.556	-6,4	88.819	92.332	-3,8
COMERCIAL	4.251	4.379	-2,9	4.251	4.379	-2,9	48.420	47.333	2,3
OUTROS	2.620	2.736	-4,3	2.620	2.736	-4,3	33.053	32.823	0,7
SUL	7.859	7.917	-0,7	7.859	7.917	-0,7	88.376	87.074	1,5
RESIDENCIAL	2.244	2.283	-1,7	2.244	2.283	-1,7	22.638	22.196	2,0
INDUSTRIAL	2.521	2.590	-2,7	2.521	2.590	-2,7	33.105	32.816	0,9
COMERCIAL	1.454	1.487	-2,3	1.454	1.487	-2,3	15.590	15.267	2,1
OUTROS	1.640	1.557	5,4	1.640	1.557	5,4	17.043	16.796	1,5
CENTRO-OESTE	3.169	3.157	0,4	3.169	3.157	0,4	38.417	37.066	3,6
RESIDENCIAL	1.114	1.088	2,4	1.114	1.088	2,4	12.668	11.909	6,4
INDUSTRIAL	791	772	2,4	791	772	2,4	9.691	9.480	2,2
COMERCIAL	630	646	-2,4	630	646	-2,4	7.713	7.426	3,9
OUTROS	633	651	-2,8	633	651	-2,8	8.346	8.250	1,2

Para obter as séries históricas de consumo mensal, acesse a seção Publicações >> Consumo de Energia Elétrica no endereço eletrônico: [www.epe.gov.br](http://www.epe.gov.br)

**Coordenação Geral**  
Giovani Vitória Machado

**Coordenação Executiva**  
Carla C. Lopes Achão

**Comunicação e Imprensa**  
Maura Cruz Xerfan  
Thiago Moura (estagiário)  
Felipe Lomenha (estagiário)

**Equipe Técnica**  
Arnaldo dos Santos Jr. (coord. técnico)  
Alex Yujhi Gomes Yukizaki  
Lena Santini Souza Menezes Loureiro  
Simone Saviolo Rocha  
Thiago Toneli Chagas

**Revisão (Economia)**  
Lidiane de Almeida Modesto

A EPE se exime de quaisquer responsabilidades sobre decisões ou deliberações tomadas com base no uso das informações contidas nesta Resenha, assim como pelo uso indevido dessas informações.  
Dúvidas podem ser endereçadas ao email [copam@epe.gov.br](mailto:copam@epe.gov.br)